


Dvojsed


105 – 123 cm
← hĺbka →



← šírka →
205 cm

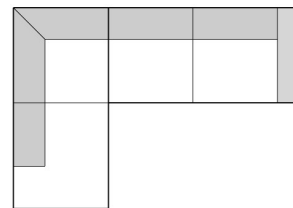
Trojsed

105 – 123 cm
← hĺbka →



← šírka →
234 cm

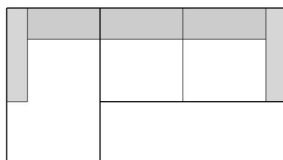
195 – 213 cm
← hĺbka →



← šírka →
280 cm / 309 cm

Rohová zostava s otomanom

150 – 168 cm
← hĺbka →



← šírka →
284 cm / 313 cm

Rohová zostava s longchairom

Doplňujúce údaje:

Nastavenie hĺbky sedu
Polohovateľná podrúčka